


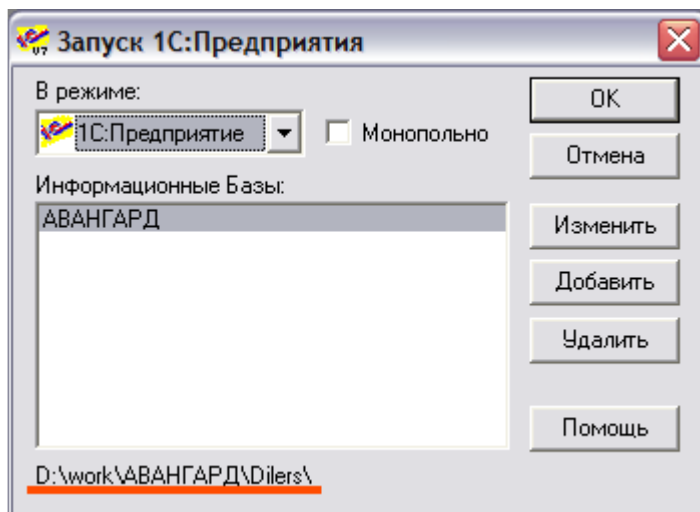
Обновление

Внимание! Для правильной работы программы и точного совпадения цен на свето-прозрачные ограждающие конструкции обновление необходимо выполнять ежедневно.

1. Зайти на сайт – www.avangard-okna.com
2. Под главным меню перейти по ссылке «**обновление программы**»

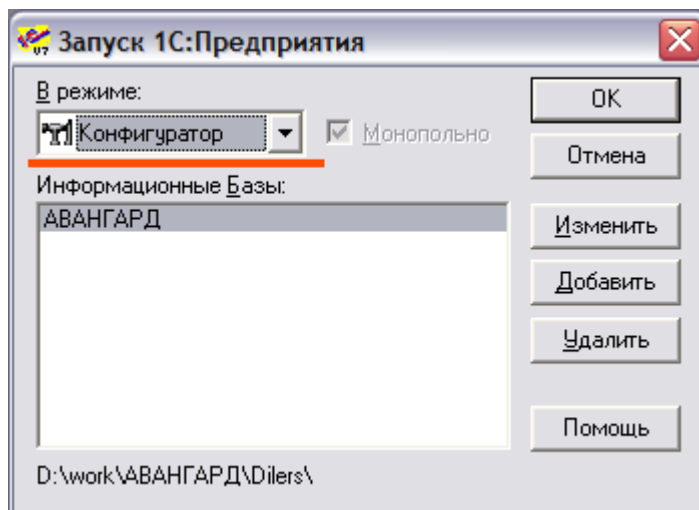


3. В диалоговом окне «Сохранить файл» выбрать путь (по умолчанию D:\АВАНГАРД\Dilers\Transfer\CP\) и заменить существующий файл DILout.zip. Если по умолчанию указанная выше папка отсутствует, то путь к ней можно увидеть при запуске программы 1С:



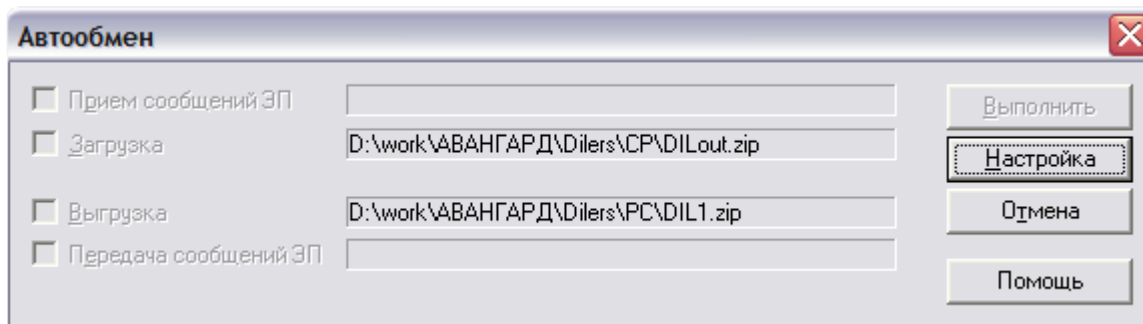
В данном случае, путь для сохранения будет – D:\work\АВАНГАРД\Dilers\Transfer\CP\

4. После полной загрузки файла DILout.zip необходимо запустить 1С в режиме «Конфигуратор», для этого, при запуске программы, необходимо выбрать следующее:

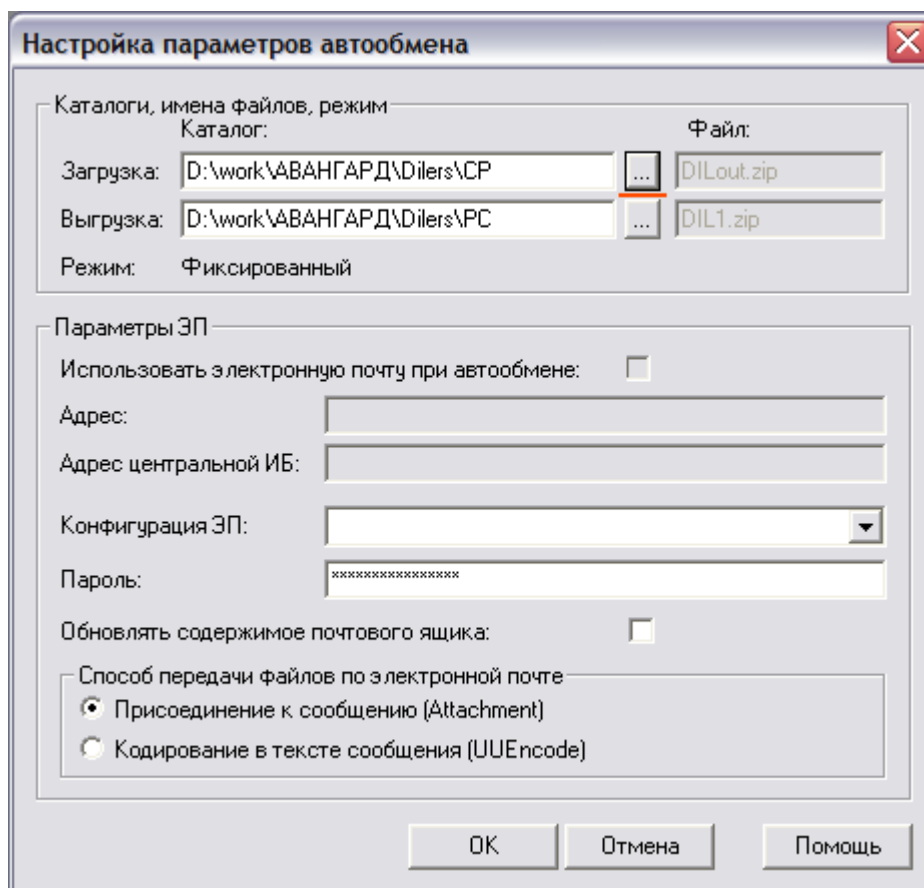


И нажать «ОК»

5. В окне «Конфигуратора» выбрать вверху пункт меню «Администрирование» -> «Распределенная ИБ» -> «Автообмен»

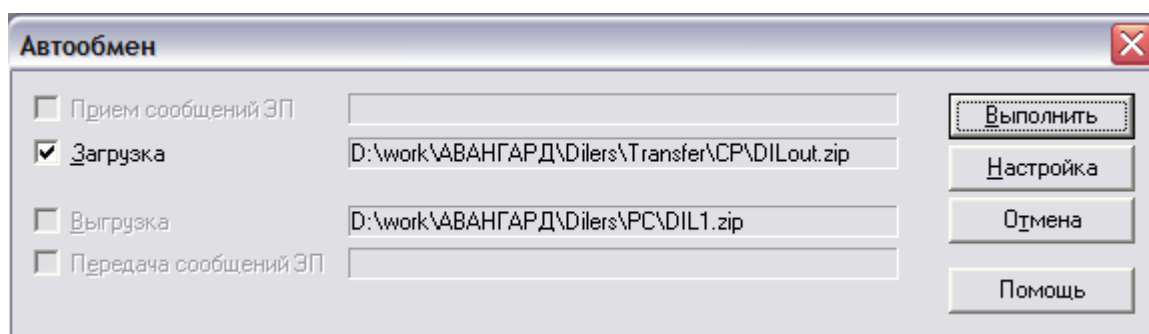


Если невозможно поставить «галочку» в пункте «Загрузка», необходимо нажать кнопку «Настройка» и появившемся окне нажать «...» напротив пункта «Загрузка»...



...и указать путь к файлу DILout.zip из пункта «3» данного руководства.

Далее нажимая «ОК» в диалоговых окнах вернуться к окну «Автообмен», поставить галочку в пункте «Загрузка» и нажать кнопку «Выполнить»:



После завершения обновления закрыть «Конфигуратор» и запустить программу в обычном режиме.